

## Guide EDOF

# Importer un catalogue d'offres éligibles au CPF par fichier .xml

Version avril 2026

### Sommaire

|  |           |
|--|-----------|
| <b>1- Introduction .....</b>   | <b>2</b>  |
| <b>2- Le téléchargement XML pas-à-pas.....</b>                               | <b>3</b>  |
| <b>3- Analyser le compte-rendu d'intégration (liste des anomalies) .....</b> | <b>7</b>  |
| <b>4- La vie de votre catalogue alimenté par fichier XML .....</b>           | <b>15</b> |

Pour une utilisation optimale d'EDOF, nous vous conseillons d'utiliser les navigateurs suivants :



Google Chrome



Mozilla Firefox



Safari



Microsoft Edge

Pour des raisons de sécurité informatique, de compatibilité, de performances et de confort d'utilisation, nous vous conseillons de toujours disposer de la dernière version mise à jour de votre navigateur proposé par son éditeur.

## 1- Introduction

### IMPORTANT :

**La fonction d'import par fichier XML n'est pas active pour les formations des élus locaux dans le cadre de leur mandat.**

**Vous ne pouvez charger par import de fichier XML que les actions ou formations éligibles au CPF.**

Ce document présente aux utilisateurs EDOF en charge du catalogue la fonctionnalité de « **Transfert XML** » proposée pour importer votre catalogue dans votre espace EDOF.

**Il n'explique pas comment construire votre fichier XML.**

Vous trouverez ci-dessous les informations sur comment charger votre catalogue d'offres (offres + actions + sessions) par fichier XML.

XML (eXtensible Markup Language, langage de balisage étendu en français) est un langage de balise défini par le W3C destiné à représenter tout type de données de manière structurée.

Le principe est de pouvoir construire un fichier contenant les données de vos offres selon un langage (XML) et des règles (XSD (XML Schema Definition)).

Le langage employé pour l'échange d'offres, entre un organisme de formation et la Caisse des Dépôts, est exposé dans le document « **Specifications\_Import\_du\_catalogue\_de\_formation** » téléchargeable sur votre espace EDOF à la page « Transfert XML ».

Les règles d'utilisation du langage sont exposées dans le document « **Import\_du\_fichier\_XML** » téléchargeable également à partir de la page « Transfert XML ».

**Si vous n'avez aucune ou très peu de connaissances en développement informatique, nous vous invitons à vous rapprocher d'un service informatique (interne et/ou externe) pour mettre en œuvre la fabrication d'un fichier contenant vos offres à destination de votre catalogue EDOF.**

**Vous vous demandez quel est le canal d'alimentation le plus approprié pour alimenter votre catalogue EDOF, entre le chargement d'un fichier XML et la saisie manuelle ?**

Sans omettre le facteur « coût de mise en œuvre », deux éléments doivent être pris en considération pour faire un choix :

- **La volumétrie** de votre offre (formations, actions, sessions)
- **Sa fréquence de mise à jour.**

Il est important de mesurer ces deux éléments, ainsi que votre capacité à faire, pour opter pour l'une ou l'autre des solutions.

## 2- Le téléchargement XML pas-à-pas

Une fois connecté à votre espace EDOF, sélectionnez l'option « Transfert XML » à partir du menu.



The screenshot shows the EDOF user interface. On the left is a dark blue sidebar menu with the following items: 'Tableau de bord', 'Données administratives', 'Données financières', 'Gestion des coordonnées', 'Catalogue' (highlighted with a red box), 'Voir le catalogue', 'Ajouter une offre', 'Transfert XML' (highlighted with a red box), and 'Dossiers'. The main content area is titled 'Transfert XML' and contains the following text:

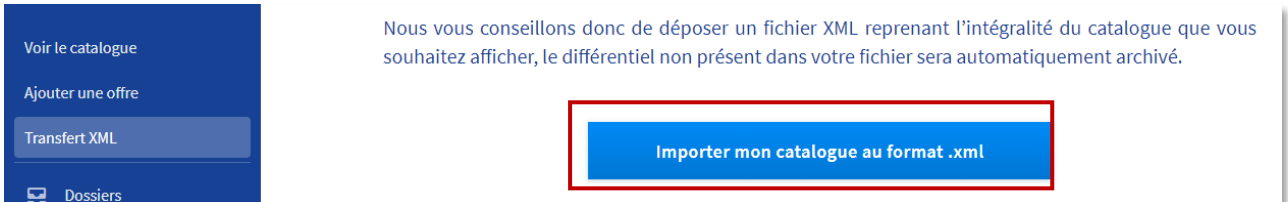
**Import du catalogue au format .xml**

Nous vous donnons la possibilité d'importer directement votre catalogue, afin de ne pas avoir à ressaisir chaque formation, ses actions et ses sessions associées.

Pour pouvoir être importé, votre fichier doit être conforme à notre système d'information. Des explications et un modèle vous sont fournis ci-après.

**Attention** : suite au dépôt de votre fichier XML, votre catalogue sera automatiquement mis à jour selon une logique « Annule et remplace ». Si votre catalogue contient déjà des formations, une comparaison via le numéro de votre formation, action et session sera effectuée :

Cliquez sur le bouton « Importer mon catalogue au format .xml ».

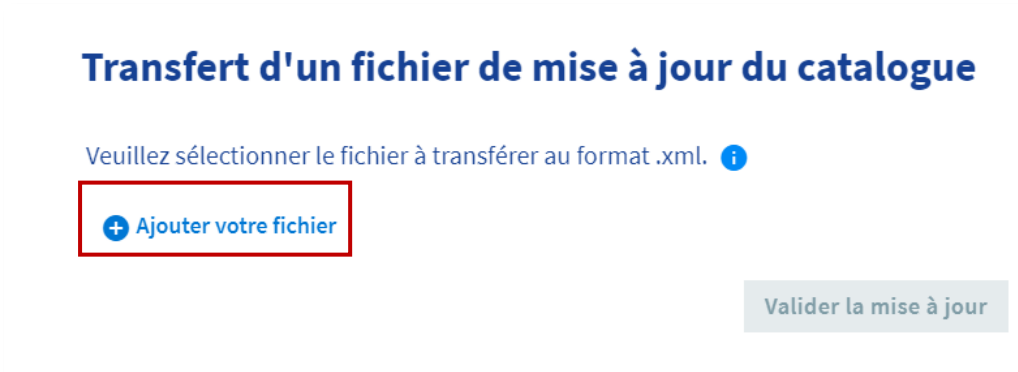


The screenshot shows the EDOF user interface. On the left is a dark blue sidebar menu with the following items: 'Voir le catalogue', 'Ajouter une offre', 'Transfert XML', and 'Dossiers'. The main content area contains the following text:

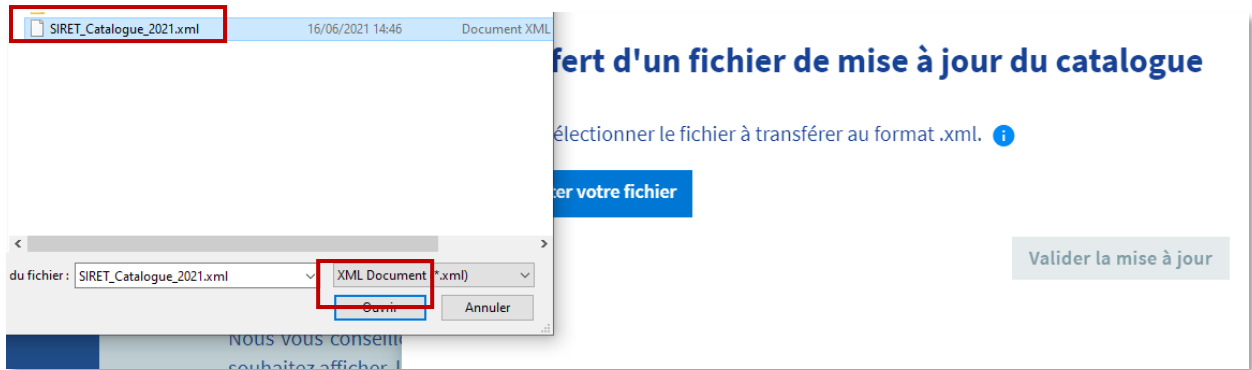
Nous vous conseillons donc de déposer un fichier XML reprenant l'intégralité du catalogue que vous souhaitez afficher, le différentiel non présent dans votre fichier sera automatiquement archivé.

The button 'Importer mon catalogue au format .xml' is highlighted with a red box.

Cliquez sur « Ajouter votre fichier », sélectionnez le fichier adéquat puis cliquez sur « Ouvrir ».



The screenshot shows the EDOF user interface. The main content area is titled 'Transfert d'un fichier de mise à jour du catalogue'. Below the title, it says 'Veuillez sélectionner le fichier à transférer au format .xml.' followed by an information icon. The button 'Ajouter votre fichier' is highlighted with a red box. At the bottom right, there is a button 'Valider la mise à jour'.



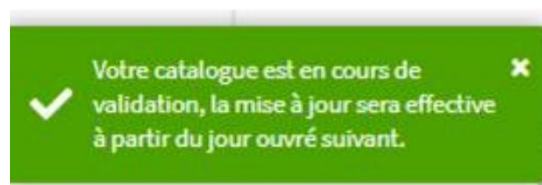
**A noter :**

- Le nom de votre fichier doit respecter le format SIRET\_nomdefichier.
- **La taille maximale de votre fichier XML ne doit pas dépasser 100 Mo.** Si la taille du fichier chargé dépasse la limite autorisée, il ne pourra pas être importé.

Une fois votre fichier ajouté, vous validez la mise à jour.



Après avoir validé la mise à jour, si votre catalogue est conforme aux attendus du XSD (les règles d'utilisation du langage XML), le message suivant s'affiche :





Dans le cas contraire, le message suivant s'affiche :

 Format du fichier non valide. 




Si le contenu ou la structure de votre fichier XML n'est pas valide, aucun traitement ne sera réalisé à partir de votre fichier. Il sera nécessaire de modifier votre fichier XML afin qu'il réponde aux exigences du XSD.

**A noter :** il est possible que votre fichier soit rejeté, pour d'autres raisons liées au nommage du fichier.

Le SIRET indiqué dans le nommage du fichier est différent du SIRET de navigation :

 Vous n'êtes pas habilité au SIRET spécifié dans le nom de votre fichier. 


Le SIRET n'a pas été indiqué dans le nommage du fichier :

 Le nom de votre fichier est invalide.   
Veuillez indiquer votre SIRET en préfixe tel que  
 12345678912345\_nom\_fichier\_obligatoire. La partie 'nom\_fichier\_obligatoire' ne doit pas faire apparaître de caractère '.' (point)

Si votre fichier est valide, l'application vous indique que vous avez un compte-rendu d'intégration en cours de fabrication.

Importer mon catalogue au format .xml

Compte-rendu d'intégration

Vous avez un compte rendu d'intégration en cours 

Le traitement des fichiers XML déposés par les organismes de formation se fait régulièrement et quotidiennement (jours ouvrés), entre 8h00 et 22h00.

Une fois votre fichier traité, le compte-rendu d'intégration est mis à disposition sur la page « Transfert XML » :

#### Compte-rendu d'intégration

Vous trouverez ci-dessous vos 5 derniers comptes rendus d'integration

 [\\_export\\_17\\_03\\_2021 \(17/03/2021 à 18h35\)](#)

### 3- Analyser le compte-rendu d'intégration (liste des anomalies)

Une fois votre fichier XML passé, le compte rendu d'intégration vous indique à la fois les éléments que le système a intégré ainsi que ceux qui n'ont pu l'être du fait d'erreurs\* constatées.

|   | A         | B                    | C                 | D                 | E                      | F                  | G      | H     | I   |
|---|-----------|----------------------|-------------------|-------------------|------------------------|--------------------|--------|-------|---|
| 1 | OBJET     | NUMERO_FOR<br>MATION | NUMERO_ACTI<br>ON | NUMERO_S<br>SSION | NUMERO_COORD<br>ONNEES | NUMERO_AD<br>RESSE | STATUT | CODE_ | LIBELLE_ERR   |
| 2 | formation | 114255_2_1           |                   |                   |                        |                    | KO     | 30025 | La donnée extra info=resume-contenu" doit être renseignée."   |
| 3 | action    | 114255_2_1           | 114255_2_1        |                   |                        |                    | KO     | 10058 | Problème lors de la validation des paramètres : le champ "durée apprentissage" doit être numérique et doit être compris entre 0 et 99999. |
| 4 | action    | 114255_2_1           | 114255_2_1        |                   |                        |                    | KO     | 30025 | La donnée frais-certif-inclus-frais-anpec doit être renseignée.   |
| 5 | adresse   | 114255_2_1           | 114255_2_1        |                   |                        |                    | 1 KO   | 20051 | Le couple code postal - ville n'existe pas dans la table de référence TBCR13_CODES_POSTAUX.   |
| 6 | adresse   | 114255_2_1           | 114255_2_1        |                   |                        |                    | 1 KO   | 30013 | La quatrième ligne (transmise ou reconstituée) ou la cinquième ligne est obligatoire sur une adresse en France.                           |
| 7 |           | 114255_2_1           | 114255_2_1        | 2033067           |                        |                    | OK     |       |   |

\*Les erreurs indiquées dans le compte-rendu d'intégration sont relevées à partir de contrôles effectués par la Caisse des Dépôts sur le contenu de votre fichier XML. Ces contrôles sont différents du XSD, qui porte sur le format du fichier XML, pas sur son contenu.

La liste des contrôles effectués par la Caisse des Dépôts est disponible dans le document « Spécifications Import XML offre formation\_pour\_OF » téléchargeable sur la page « Transfert XML » de votre espace EDOF.

La colonne (A) indique l'objet dans lequel l'erreur a été décelée.

Les colonnes (B) à (F) indiquent les identifiants de chaque objet communiqué à travers le fichier XML

- Formation
- Action
- Session
- Coordonnée
- Adresse

La colonne (G) indique le statut : KO si la ligne est en erreur ou OK si la ligne est valide.

- Une ligne OK est générée pour chaque triplet d'objets (Formation/Action/Session) pour lequel aucune erreur n'a été décelée.
- Une ligne KO est générée pour chaque erreur décelée et l'anomalie est décrite en colonne (I).

Dans l'exemple présenté, nous pouvons constater :

- Deux erreurs pour l'objet ADRESSE ayant l'identifiant 1. Anomalies 20051 et 30013.
- Quatre pour l'objet ACTION ayant l'identifiant 114255\_2\_1.
  - Deux directement dans les données de l'objet
  - Deux dans l'objet SESSION sous-jacent (point précédent)

Il est donc nécessaire de modifier le contenu du fichier XML en fonction, avant de procéder à un nouvel import.

### LISTE DES ANOMALIES

| Code anomalie | Message anomalie  |
|---------------|---|
| 0             | Le fichier XML ne respecte pas le format défini au sein du xsd.[suivi de la balise qui pose problème]   |
| 10001         | Problème lors de la validation des paramètres : le SIRET doit être composé de 14 caractères.  |
| 10003         | Problème lors de la validation des paramètres : le numéro formation interne OF doit être composé de 1 à 30 caractères                               |
| 10008         | Problème lors de la validation des paramètres : l'intitulé formation doit être composé de 1 à 255 caractères  |
| 10009         | Problème lors de la validation des paramètres : le code objectif général doit être composé de 1 ou 2 caractères                                     |
| 10010         | Problème lors de la validation des paramètres : les objectifs de la formation doivent être composés de 1 à 3000 caractères                          |
| 10011         | Problème lors de la validation des paramètres : le contenu de la formation doit être composé de 1 à 3000 caractères                                 |
| 10012         | Problème lors de la validation des paramètres : le résumé du contenu doit être composé de 1 à 250 caractères  |
| 10013         | Problème lors de la validation des paramètres : les résultats attendus doivent être composés de 1 à 3000 caractères                                 |
| 10020         | Problème lors de la validation des paramètres : le SIRET de l'organisme responsable doit correspondre au SIRET du fichier reçu.                     |
| 10022         | Problème lors de la validation des paramètres : le champ 'numéro d'action interne OF' doit être composé de 1 à 30 caractères                        |
| 10023         | Problème lors de la validation des paramètres : le champ 'rythme de la formation' doit être composé de 1 à 3000 caractères                          |
| 10026         | Problème lors de la validation des paramètres : le champ 'niveau à l'entrée en formation obligatoire' doit être numérique et valoir 0 ou 1          |
| 10028         | Problème lors de la validation des paramètres : le champ 'modalité d'enseignement' doit être numérique et valoir 0, 1 ou 2.                         |
| 10029         | Problème lors de la validation des paramètres : le champ 'conditions spécifiques' en formation obligatoire doit être composé de 1 à 3000 caractères |

|       |   |
|-------|---|
| 10031 | Problème lors de la validation des paramètres : le champ 'modalités d'entrées/sorties' doit être numérique et valoir 0 ou 1.                            |
| 10032 | Problème lors de la validation des paramètres : le champ 'URL action' doit être composé de 3 à 400 caractères   |
| 10035 | Problème lors de la validation des paramètres : le champ 'restauration' doit être composé de 1 à 250 caractères   |
| 10036 | Problème lors de la validation des paramètres : le champ 'hébergement' doit être composé de 1 à 250 caractères  |
| 10037 | Problème lors de la validation des paramètres : le champ 'transport' doit être composé de 1 à 250 caractères  |
| 10038 | Problème lors de la validation des paramètres : le champ 'modalités de recrutement' doit être composé de 1 à 3000 caractères                            |
| 10039 | Problème lors de la validation des paramètres : le champ 'modalités pédagogique' doit être composé de 1 à 200 caractères                                |
| 10042 | Problème lors de la validation des paramètres : le champ 'code périmètre de recrutement' doit être numérique et doit être compris entre 0 et 6.         |
| 10043 | Problème lors de la validation des paramètres : le champ 'infos supplémentaires sur le périmètre de recrutement' doit être composé de 0 à 50 caractères |
| 10047 | Problème lors de la validation des paramètres : le champ 'nombre d'heures en centre' doit être numérique et doit être compris entre 0 et 99999.         |
| 10048 | Problème lors de la validation des paramètres : le champ 'nombre d'heures en entreprise' doit être numérique et doit être compris entre 0 et 99999.     |
| 10056 | Problème lors de la validation des paramètres : le champ 'information sur l'admission' doit être composé de 0 à 250 caractères                          |
| 10057 | Problème lors de la validation des paramètres : le champ 'prise en charge frais obligatoire' doit être composé de 0 à 3000 caractères                   |
| 10058 | Problème lors de la validation des paramètres : le champ 'durée apprentissage' doit être numérique et doit être compris entre 0 et 99999.               |
| 10059 | Problème lors de la validation des paramètres : le champ 'modalités handicap' doit être composé de 0 à 3000 caractères                                  |
| 10060 | Problème lors de la validation des paramètres : le champ 'numéro de session interne OF' doit être composé de 1 à 30 caractères                          |
| 10061 | Problème lors de la validation des paramètres : le champ 'date de début de session' doit être au format AAAAMMJJ  |
| 10062 | Problème lors de la validation des paramètres : le champ 'date de fin de session' doit être au format AAAAMMJJ  |
| 10065 | Problème lors de la validation des paramètres : le champ 'garantie' doit être composé de 0 à 1 caractère  |
| 10066 | Problème lors de la validation des paramètres : le champ 'modalités particulières' doit être composé de 0 à 3000 caractères                             |
| 10067 | Problème lors de la validation des paramètres : le champ "individuelle/collective" doit valoir 0 ou 1.  |
| 10069 | Problème lors de la validation des paramètres : l'identifiant lieu doit être numérique et être composé de 1 à 12 caractères.                            |

|       |  |
|-------|--|
| 10070 | Problème lors de la validation des paramètres : l'accessibilité bâtiminaire doit être composée de 0 à 250 caractères   |
| 10072 | Problème lors de la validation des paramètres : l'indicateur lieu formation doit être numérique et valoir 0 ou 1.  |
| 10073 | Problème lors de la validation des paramètres : l'indicateur lieu information doit être numérique et valoir 0 ou 1.  |
| 10074 | Problème lors de la validation des paramètres : l'indicateur lieu inscription doit être numérique et valoir 0 ou 1.  |
| 10079 | Problème lors de la validation des paramètres : le nom doit être renseigné et composé de 1 à 50 caractères (lettres, tirets, apostrophes et espaces).                              |
| 10080 | Problème lors de la validation des paramètres : le prénom doit être renseigné et composé de 1 à 50 caractères (lettres, tirets, apostrophes et espaces).                           |
| 10082 | Problème lors de la validation des paramètres : le courriel doit être composé de 3 à 160 caractères et être dans un format valide  |
| 10083 | Problème lors de la validation des paramètres : le numéro de téléphone doit être composé 1 à 15 caractères (uniquement une série de chiffres, éventuellement précédée du signe +). |
| 10084 | Problème lors de la validation des paramètres : l'indicateur contact formation doit être numérique et valoir 0 ou 1  |
| 10085 | Problème lors de la validation des paramètres : l'indicateur contact information doit être numérique et valoir 0 ou 1  |
| 10088 | Problème lors de la validation des paramètres : Le code état recrutement est composé de 0 à 1 caractère  |
| 10091 | Problème lors de la validation des paramètres : le montant des frais additionnels non pris en charge doit être numérique et compris entre 0 et 99999999,99                         |
| 10093 | Problème lors de la validation des paramètres : le code modèle économique doit être composé de 1 ou 2 caractères   |
| 10094 | Problème lors de la validation des paramètres : les autres services doivent être composés de 1 à 250 caractères  |
| 10100 | Problème lors de la validation des paramètres : l'origine d'appel doit être alimentée et composée de 3 à 10 caractères   |
| 10100 | Problème lors de la validation des paramètres : l'origine d'appel doit être alimentée et composée de 3 à 10 caractères   |
| 10101 | Problème lors de la validation des paramètres : le champ 'Accès handicapés' doit être composé de 1 à 250 caractères  |
| 10103 | Problème lors de la validation des paramètres : la conformité règlementaire doit être numérique et valoir 0 ou 1   |
| 10105 | Problème lors de la validation des paramètres : le pays doit être composé de 1 à 26 caractères   |
| 10106 | Problème lors de la validation des paramètres : la fonction doit être composée de 1 à 75 caractères  |
| 10107 | Problème lors de la validation des paramètres : le numéro de téléphone fixe doit être renseigné  |

|       |   |
|-------|---|
| 10109 | Problème lors de la validation des paramètres : l'attribut datecrea doit être au format AAAAMMJJ  |
| 10110 | Problème lors de la validation des paramètres : l'attribut datemaj doit être au format AAAAMMJJ   |
| 10111 | Problème lors de la validation des paramètres : le champ 'résumé contenu' doit être composé de 1 à 255 caractères   |
| 10112 | Problème lors de la validation des paramètres : le champ 'détail des frais additionnels non pris en charge' doit être composé de 1 à 3000 caractères                            |
| 10113 | Problème lors de la validation des paramètres : le champ 'frais de passage de la certification sont inclus dans les frais additionnels non pris en charge' doit contenir 0 ou 1 |
| 10116 | Problème lors de la validation des paramètres : l'attribut "numero" de l'adresse doit être composé de 1 à 30 caractères.  |
| 10118 | Problème lors de la validation des paramètres : le champ "ligne" doit être composé de 1 à 50 caractères.  |
| 10119 | Problème lors de la validation des paramètres : le champ "code postal" doit être composé de 5 caractères.   |
| 10121 | Problème lors de la validation des paramètres : le champ "pays" doit être composé de 2 caractères.  |
| 10122 | Problème lors de la validation des paramètres : le champ 'longitude' doit être numérique avec le point en séparateur décimal et ne pas dépasser 30 caractères.                  |
| 10123 | Problème lors de la validation des paramètres : le champ 'latitude' doit être numérique avec le point en séparateur décimal et ne pas dépasser 30 caractères.                   |
| 10124 | Problème lors de la validation des paramètres : l'attribut "numero" des coordonnées doit être composé de 1 à 30 caractères.   |
| 10125 | Problème lors de la validation des paramètres : le champ "numtel" doit être composé de 1 à 15 caractères numériques, éventuellement un + en première position                   |
| 10126 | Problème lors de la validation des paramètres : le champ "numero-voie" ne doit pas dépasser 4 caractères.   |
| 10127 | Problème lors de la validation des paramètres : le champ "libelle-voie" ne doit pas dépasser 32 caractères.   |
| 10128 | Problème lors de la validation des paramètres : la conformité réglementaire doit être numérique et valoir 0 ou 1.   |
| 10130 | Problème lors de la validation des paramètres : le champ "modalités handicap" ne doit pas dépasser 3000 caractères.   |
| 10132 | Problème lors de la validation des paramètres : le champ "frais-certif-inclus-frais-anpec" doit être numérique et valoir 0 ou 1.  |
| 10133 | Problème lors de la validation des paramètres : Une action ne doit pas contenir plusieurs sessions avec les mêmes dates de début/dates de fin.                                  |
| 10135 | Problème lors de la validation des paramètres : le top prérequis doit être numérique et valoir 0 ou 1.  |

|       |   |
|-------|---|
| 10137 | Problème lors de la validation des paramètres : le SIRET de l'organisme responsable doit correspondre au SIRET du fichier reçu. |
| 10138 | Problème lors de la validation des paramètres : l'attribut datecrea doit être au format AAAAMMJJ.                               |
| 10139 | Problème lors de la validation des paramètres : l'attribut datemaj doit être au format AAAAMMJJ.                                |
| 10141 | Problème lors de la validation des paramètres : le code rythme de formation doit être composé de 1 caractère.                   |
| 10142 | Problème lors de la validation des paramètres : le champ "date de début de session" doit être valide et au format AAAAMMJJ.     |
| 10143 | Problème lors de la validation des paramètres : le champ "date de fin de session" doit être valide et au format AAAAMMJJ.       |
| 10146 | Problème lors de la validation des paramètres : le champ "date information" doit être valide et au format AAAAMMJJ.             |
| 10147 | Problème lors de la validation des paramètres : la latitude doit être comprise entre -90 et 90                                  |
| 10148 | Problème lors de la validation des paramètres : la longitude doit être comprise en -180 et 180                                  |
| 10194 | Problème lors de la validation des paramètres : le champ "ligne" doit être composé de 1 à 38 caractères.                        |
| 10197 | Problème lors de la validation des paramètres : le champ "code-bloc" ne doit pas dépasser 40 caractères.                        |
| 10198 | Problème lors de la validation des paramètres : le champ "blocs-modifiable" doit être numérique et valoir 0 ou 1.               |
| 20005 | La certification {0} n'existe pas   |
| 20007 | La certification {0} n'a pas de lien à l'INVENTAIRE ni d'inscription de droit ou sur demande au RNCP                            |
| 20008 | Le code objectif général de formation n'existe pas dans la table de référence PF7R  |
| 20009 | Le code type de parcours de formation n'existe pas dans la table de référence PF7N  |
| 20019 | La langue utilisée n'existe pas dans la table de référence PF01.  |
| 20021 | Le code GFE n'existe pas dans la table de référence PF7B  |
| 20022 | Le code type horaires n'existe pas dans la table de référence PF7C  |
| 20025 | L'entreprise ayant le SIREN {0} est inconnue  |
| 20031 | Le code indice répétition n'existe pas dans la table de référence EC2F.   |
| 20032 | Le code nature voie n'existe pas dans la table de référence EC2G.   |
| 20033 | Le code pays n'existe pas dans la table de référence EC85.  |
| 20034 | Le code état recrutement n'existe pas dans la table de référence PF7V   |
| 20038 | Le code modèle économique {0} n'existe pas dans la table de référence PF7J.   |
| 20050 | Le code postal n'existe pas dans la table de référence TBCR13_CODES_POSTAUX   |

|       |  |
|-------|--|
| 20051 | Le couple code postal - ville n'existe pas dans la table de référence TBCR13_CODES_POSTAUX   |
| 20055 | La garantie doit valoir 0 ou 1.  |
| 20081 | La formation {0} possède déjà un code certification différent.   |
| 20090 | La certification {0} n'est plus éligible au catalogue de formation EDOF. => la certification visée n'est plus active (date d'échéance passée ou non connue)                                    |
| 20089 | La certification {0} n'est pas éligible au catalogue de formation EDOF. => la certification visée n'est pas éligible au CPF  |
| 20091 | Vous n'êtes pas habilité à former sur la {0} => votre établissement n'a pas été déclaré comme partenaire préparant à la certification par le certificateur, sur le site de France compétences. |
| 20096 | Formation intégrée – N.B. : vous n'êtes pas habilité à former pour la certification XXX  |
| 20100 | Le code bloc {0} n'existe pas dans le référentiel France Compétences pour la certification   |
| 30002 | La donnée {0} est obligatoire sur une formation  |
| 30003 | La donnée {0} est obligatoire sur une action.  |
| 30004 | La donnée {0} est obligatoire sur une session  |
| 30006 | Organisme sanctionné : aucune mise à jour de catalogue possible.   |
| 30008 | La première ligne est obligatoire sur une adresse  |
| 30010 | Au moins un code doit être alimenté : le code postal pour une adresse en France ou le pays pour une adresse à l'étranger   |
| 30011 | Le code nature de voie et le libellé de voie doivent être alimentés si le numéro dans la voie l'est  |
| 30012 | Le numéro dans la voie, le code nature de voie et le libellé de voie doivent être alimentés si l'indice de répétition l'est  |
| 30013 | La quatrième ligne (transmise ou reconstituée) ou la cinquième ligne est obligatoire sur une adresse en France   |
| 30015 | La prise en charge des frais obligatoire doit être alimentée lorsque le montant des frais additionnels non pris en charge l'est  |
| 30017 | Un contact d'information doit être affecté à l'action  |
| 30018 | Les frais HT et les frais TTC doivent être alimentés lorsque le taux TVA l'est   |
| 30019 | Les frais pédagogiques sont obligatoires   |
| 30020 | La date de début de formation doit être inférieure ou égale à la date de fin de formation  |
| 30021 | Un lieu d'inscription doit être affecté à la session   |
| 30022 | Un contact d'inscription doit être affecté à la session  |
| 30023 | Les frais pédagogiques ne peuvent être renseignés plusieurs fois pour un taux de tva   |
| 30036 | Entreprise sanctionnée : action impossible   |
| 30044 | L'organisme est caduc. Action impossible.  |
| 30045 | Action impossible : vous n'avez aucune certification qualité Qualiopi  |

|       |  |
|-------|--|
| 30046 | Action impossible : vous n'avez pas la certification qualité Qualiopi "VAE".   |
| 30046 | Action impossible : vous n'avez pas la certification qualité Qualiopi "Bilan de compétences".  |
| 30046 | Action impossible : vous n'avez pas la certification qualité Qualiopi "Actions de formation".  |
| 30056 | L'action est identique à l'action (n° action existante) de cette formation.  |
| 30057 | La durée de l'action comporte un écart de moins de 10 heures avec l'action (n° action existante) de cette formation                      |
| 30069 | La liste des blocs de compétences ne doit être renseignée que si la certification est alimentée avec un code RNCP.                       |
| 30070 | Un bloc de compétences ne peut être renseigné plusieurs fois dans la liste des blocs de compétences                                      |
| 30071 | Le caractère modifiable de la liste des blocs de compétences ne doit être renseigné que si au moins un bloc est enregistré dans la liste |
| 30075 | Une catégorisation d'offre n'est attendue que sur une offre de formation avec une certification VAE (CPF200)                             |
| 30076 | La catégorisation d'offre saisie ({} ) n'existe pas.   |
| 30077 | Il existe déjà pour ce SIRET une offre de formation ayant cette catégorisation.  |
| 30078 | La catégorisation d'offre est obligatoire pour une offre de formation avec une certification VAE (CPF200)                                |

## 4- La vie de votre catalogue alimenté par fichier XML

### Lors de la première alimentation de votre catalogue par fichier XML,

Votre offre se décompose comme suit, et aucune erreur n'a été détectée dans le compte-rendu d'intégration.

Exemple 1 :

| Formation | Action | Session | Erreurs détectées |
|-----------|--------|---------|-------------------|
| F1        | A1.1   | S1.1.1  | non               |
| F1        | A1.1   | S1.1.2  | non               |
| F1        | A1.2   | S1.2.1  | non               |
| F1        | A1.2   | S1.2.2  | non               |
| F2        | A2.1   | S2.1.1  | non               |
| F2        | A2.1   | S2.1.2  | non               |
| F3        | A3.1   | S3.1.1  | non               |

Votre catalogue se présentera donc comme suit :

| Formation | Action | Session | Opération | Etat   |
|-----------|--------|---------|-----------|--------|
| F1        | A1.1   | S1.1.1  | Création  | Active |
| F1        | A1.1   | S1.1.2  | Création  | Active |
| F1        | A1.2   | S1.2.1  | Création  | Active |
| F1        | A1.2   | S1.2.2  | Création  | Active |
| F2        | A2.1   | S2.1.1  | Création  | Active |
| F2        | A2.1   | S2.1.2  | Création  | Active |
| F3        | A3.1   | S3.1.1  | Création  | Active |

Vos formations, actions et sessions seront créées dans votre catalogue EDOF et seront au statut « active », c'est-à-dire visibles par le titulaire du compte CPF, à partir du portail ou de l'application « Moncompteformation ».

**A noter : il faut également vos sessions de formation soient ouvertes à l'inscription pour être visibles.**

**Dans votre fichier XML, la balise « état du recrutement » doit être renseignée avec « 1 ».**

**Si vous avez déjà alimenté par ailleurs votre catalogue EDOF,** et que vous procédez à un nouveau chargement de fichier XML, l'offre présente dans votre catalogue avant ce nouveau chargement sera archivée.

**Seule sera visible dans EDOF l'offre que vous aurez chargée par le dernier import de fichier XML.**

Autrement dit, si vous avez saisi manuellement une offre **et que cette offre n'est pas présente dans votre fichier XML suivant,** elle sera archivée.

Toutefois, un travail de rapprochement est opéré entre les objets (formation, action, session) contenus initialement dans votre catalogue EDOF et les objets du catalogue contenus dans votre fichier XML.

Dans l'exemple ci-après, votre catalogue (*Exemple 1*) a évolué et se présente maintenant comme suit :

*Exemple 2 :*

| Formation | Action | Session | Erreurs détectées |
|-----------|--------|---------|-------------------|
| F1        | A1.1   | S1.1.1  | oui               |
| F1        | A1.1   | S1.1.2  | non               |
| F1        | A1.2   | S1.2.1  | non               |
| F1        | A1.2   | S1.2.2  | non               |
| F2        | A2.1   | S2.1.1  | non               |
| F4        | A4.1   | S4.1.1  | oui               |
| F5        | A5.1   | S5.1.1  | non               |

Vous notez que des erreurs ont été détectées lors des contrôles effectués par la Caisse des Dépôts, sur la première ligne F1 et sur la formation F4.

Vous notez également qu'il n'y a plus qu'une ligne pour la formation F2, que la formation F3 a été supprimée et que les formations F4 et F5 ont été ajoutées.

Votre catalogue se présentera comme suit :

| Formation | Action | Session | Opération   | Etat Session |
|-----------|--------|---------|---|--------------|
| F1        | A1.1   | S1.1.1  | <b>Erreur détectée.</b> Pas de modification. Les dernières données valides en base sont conservées.   | Active       |
| F1        | A1.1   | S1.1.2  | Modification à partir des données du fichier XML  | Active       |
| F1        | A1.2   | S1.2.1  | Modification à partir des données du fichier XML  | Active       |
| F1        | A1.2   | S1.2.2  | Modification à partir des données du fichier XML  | Active       |
| F2        | A2.1   | S2.1.1  | Modification à partir des données du fichier XML  | Active       |
| F2        | A2.1   | S2.1.2  | La session n'est plus présente dans le flux. Seule la session est archivée car la formation et l'action font l'objet d'une autre offre avec la session S2.1.1 | Archivée     |
| F3        | A3.1   | S3.1.1  | La session n'est plus présente. La formation et l'action seront archivées en même temps que la session  | Archivée     |
| F4        | A4.1   | S4.1.1  | <b>Erreur détectée.</b> Pas de création.  |              |
| F5        | A5.1   | S5.1.1  | Nouvelle offre sans erreur. Création  | Active       |

En cas d'erreur détectée sur le contenu de votre fichier XML, il n'y a, soit pas de modification, soit pas de création (lignes 1 et 8).

Si un objet n'est plus présent dans votre fichier XML, il sera automatiquement archivé (lignes 6 et 7)

### **Fréquence de traitement des fichiers XML par le portail EDOF**

Comme déjà mentionné, EDOF est programmé pour traiter les fichiers XML déposés par les organismes quotidiennement et régulièrement, entre 8h00 et 22h00.

**Dans le cas où vous déposeriez plusieurs fichiers XML dans un même créneau, le traitement sera effectué uniquement sur le dernier fichier déposé.**

### **Disponibilité sur le portail EDOF de l'offre téléversée**

L'offre téléversée par transfert XML sera disponible dans votre espace EDOF quelques heures après le traitement du fichier, si celui-ci ne comporte aucune erreur.

### **Disponibilité sur le portail et l'application mobile « Moncompteformation » de l'offre téléversée**

Pour rappel, les objets de votre offre de formation (formations, actions, sessions) doivent être au statut « active » dans votre catalogue EDOF pour qu'ils soient présentés aux titulaires de compte au travers du portail ou de l'application mobile « Moncompteformation ».

Toutes évolutions (ajout, modification, suppression) de votre offre de formation faite à partir d'un import de fichier XML sera répercutée sur le portail et l'application mobile à J+1 (Dans la mesure où vous ne déposez pas votre fichier XML au-delà du dernier créneau de 22h00).